

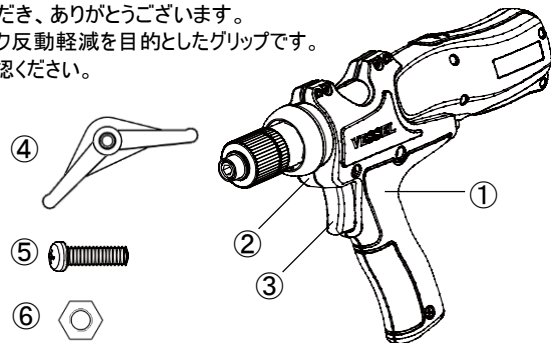
VESSEL

VEPG-L ピistolグリップの組み立て方

このたびは、ピistolグリップをお求めいただき、ありがとうございます。
本製品は、VE-5000(P)/6000(P)用のトルク反動軽減を目的としたグリップです。
※付属品に不足がないか、念のためご確認ください。

付属品

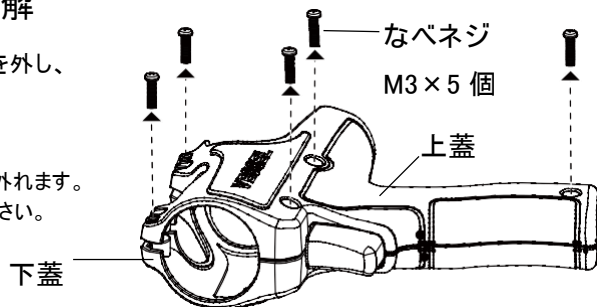
- ①ハウジング 上蓋×1個
- ②ハウジング 下蓋×1個
- ③トリガー×1個
- ④リンク×1個
- ⑤なベネジ M3×5個
- ⑥ナット M3×5個



1. ハウジングの分解

仮留めしているネジ5本を外し、
上蓋を外します。

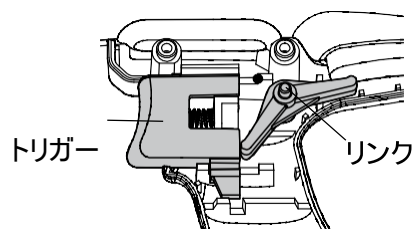
※なベネジを外すとナットも外れます。
※ナットの紛失にご注意ください。



2. リンクの組み立て

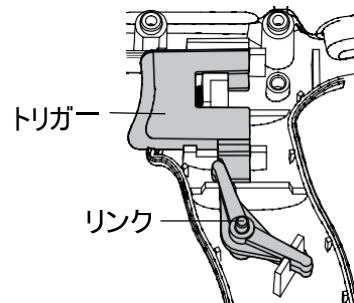
●VE-5000,6000の場合

リンクをトリガーの後方に設置します。
※トリガーを引くことでリンクが連動し
電動ドライバーのレバーを押します。



●VE-5000P,6000Pの場合

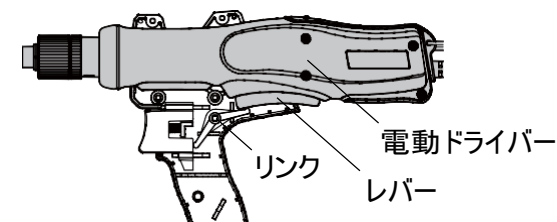
リンクをトリガーの下側に設置します。
※トリガーが固定されます。



3. 電動ドライバーの固定

電動ドライバーを図の位置に設置します。

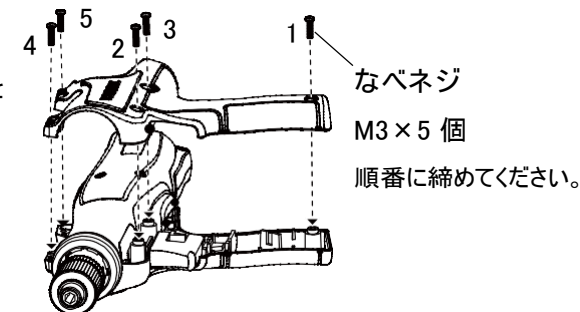
※VE-5000,6000の場合はレバーと
リンクの位置に注意してください。



4. ハウジングの組み立て

1.で外したネジ5本でハウジング上蓋と
ハウジング下蓋を固定します。

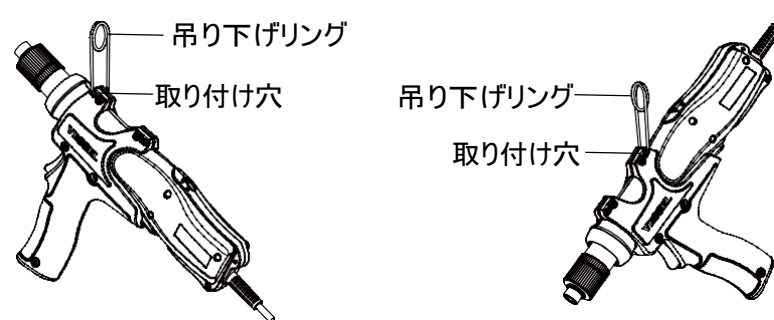
※ネジの締めすぎにご注意ください。
※ナットの付け忘れにご注意ください。



5. 吊り下げリングの取付け

取り付け穴が2カ所あり、設置角度を変えることができます。

※吊り下げリングは電動ドライバーに付属しています。作業環境に合わせて付け替えてください。



<ご注意>

- ・ご使用前に、破損やネジの緩みがないことを確認してください。
- ・本来の目的以外に使用しないでください。
- ・予告なく仕様を変更することがあります。

株式会社ベッセル

本社 〒537-0001 大阪市東成区深江北2丁目17番25号
TEL.06-6976-7771 FAX.06-6971-1309
<http://www.vessel.co.jp/>

本社 〒537-0001 大阪市東成区深江北2丁目17番25号 TEL.06-6976-7771 FAX.06-6971-1309
東京支店 〒143-0025 東京都大田区南馬込5丁目43番13号 TEL.03-3776-1831 FAX.03-3776-5607
大阪支店 〒537-0001 大阪市東成区深江北2丁目17番25号 TEL.06-6976-7771 FAX.06-6971-1309
名古屋営業所 〒457-0014 名古屋南区呼続四丁目3番1号 TEL.052-821-9575 FAX.052-824-4167
福岡営業所 〒812-0016 福岡市博多区博多駅前6丁目1番22号 TEL.092-411-5710 FAX.092-411-5770
札幌出張所 〒065-0011 札幌市東区北11条東14丁目1番1号 TEL.011-711-5003 FAX.011-704-4725
仙台出張所 〒984-0002 仙台市若林区卸町東1丁目2番10号 TEL.022-236-1567 FAX.022-232-7959
広島出張所 〒733-0035 広島市西区南観音7丁目8-11 TEL.082-291-0106 FAX.082-295-1727